

○7ページの消費税に関して

消費税10円(10%) 内訳 (・消費税(国) 7.8円(7.8%)  
・地方消費税(県) 2.2円(2.2%) )

# 明るく豊かなくらしのために 税金について考えよう

○最寄りの税務署

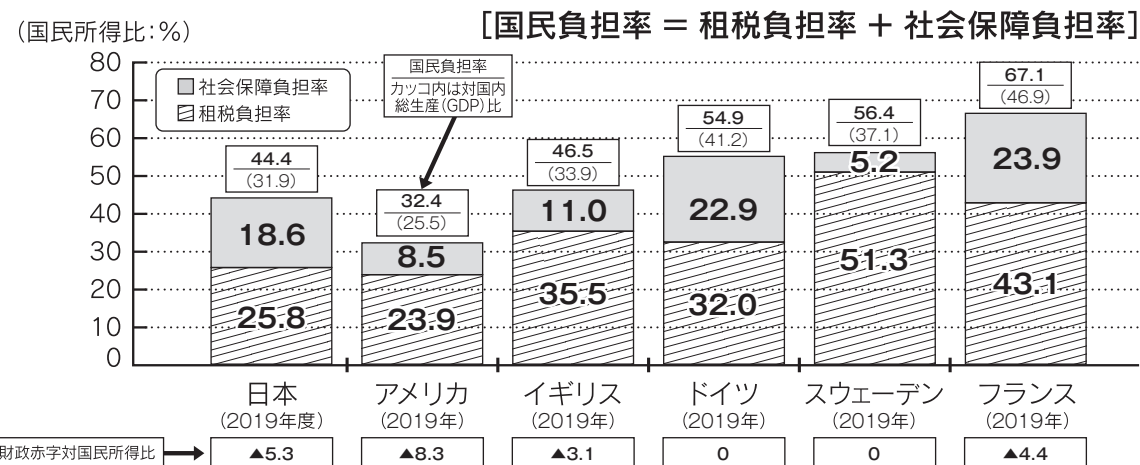
金沢税務署	金沢市西念3丁目4番1号	☎(076)261-3221
松任税務署	白山市博労2丁目22番地	☎(076)276-2345
小松税務署	小松市日の出町1丁目120番地	☎(0761)22-1171
七尾税務署	七尾市小島町大開地3番地7	☎(0767)52-3381
輪島税務署	輪島市河井町15部90の16	☎(0768)22-2241

○税金クロスワードパズルの答え

	11	1	コ	ク	2	サ	イ				シ			2	ハ	シ	5
3	ミ	ツ		4	イ	カ			5	6	シ	ヨ	ウ	ヒ			イ
	6	カ	ゼ			7	7	ア	シ	モ	ト			8	ド	ク	
9	9	タ	イ	イ	ク	カ	ン			10	ク	ウ	コ	ウ			
		イ		ヨ			シ				ゼ			11	ロ	ク	10
		カ		オ		12	ケ	ン	ギ	カ	イ			12	ホ		モ
		13	ヨ	サ	ン					ニ		14	ボ	ウ	シ		
		バ		メ				14	フ		タ		ジ			ツ	16
15		ス	リ	ル			16	16	カ	ク	テ	イ	シ	ン	コ	ク	19
		シ		17	イ	ヌ	ワ	シ			シ					マ	エ

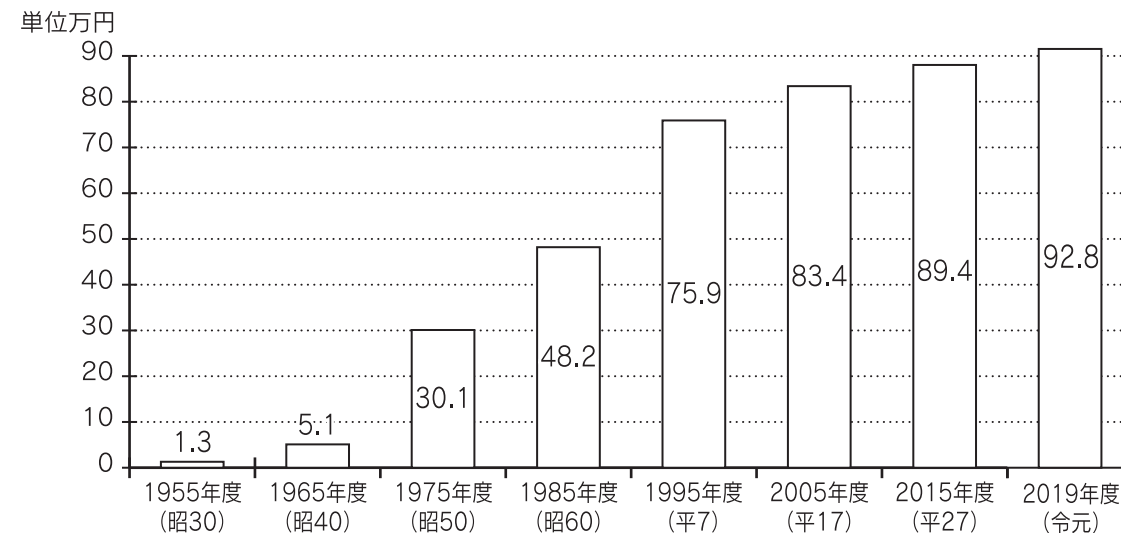
「わかったよ **ゼイ** の **シクミ** と大切さ」

○国民負担率の国際比較



※財政赤字対国民所得比は、日本及びアメリカについては一般政府から社会保障基金を除いたベース、その他の国は一般政府ベース。  
(出典)「国民経済計算」(内閣府)「National Accounts」(OECD)、「Revenue Statistics」(OECD) など

○4ページ小学生(公立)の児童1人当たり年間教育費の負担額の推移



※(参考資料)「地方教育費調査報告書」(文部科学省) など

○わたしたちの市や町の予算について調べてみましょう。(令和4年度)

6年 組 番 名 前

### 市や町の歳入の状況(令和4年度一般会計当初予算)

市町名	人 口	歳入合計(億円)	構 成 比(%)					
			市町村税	地方交付税	国庫支出金	県支出金	市町村債	その他
金 沢 市	459,533	1,806	45.7	4.5	17.3	7.2	8.4	16.9
七 尾 市	48,658	346	21.7	29.4	10.5	7.1	13.8	17.5
小 松 市	104,946	469	33.3	16.5	18.6	8.2	8.9	14.5
輪 島 市	23,250	191	12.6	48.7	7.7	5.8	11.2	14.0
珠 洲 市	12,332	121	11.5	43.3	6.8	3.6	20.1	14.7
加 賀 市	61,593	346	25.4	24.0	16.2	5.9	13.2	15.3
羽 咋 市	19,781	124	20.0	32.1	16.6	5.7	12.6	13.0
白 山 市	109,648	521	34.9	18.2	13.8	6.7	12.4	14.0
か ほ く 市	35,048	161	26.1	37.1	10.4	6.1	3.6	16.7
能 美 市	48,154	245	34.5	17.7	12.6	4.8	11.4	19.0
野々市市	57,701	189	42.7	10.7	19.6	7.7	3.4	15.9
川 北 町	6,108	39	31.7	24.7	8.2	4.5	12.3	18.6
津 幡 町	36,948	136	30.5	25.0	15.6	9.0	6.7	13.2
内 灘 町	26,290	99	25.7	25.2	15.9	8.2	9.5	15.5
志 賀 町	17,975	122	33.7	26.9	14.0	6.3	6.6	12.5
宝達志水町	11,705	74	23.6	43.6	8.4	5.1	5.9	13.4
中能登町	16,107	102	16.6	44.0	8.3	6.4	8.3	16.4
穴 水 町	7,640	66	14.6	46.9	9.9	5.4	12.9	10.3
能 登 町	14,988	150	10.3	49.8	5.8	4.7	15.0	14.4

(注)歳出データは公表されている当初予算。構成比は四捨五入の数値。人口データは令和4年4月1日現在。

### 市や町の歳出の状況(令和4年度一般会計当初予算)

市町名	人 口	歳出合計(億円)	構 成 比(%)						
			民生費	土木費	教育費	衛生費	農林水産業費	公債費	その他
金 沢 市	459,533	1,806	38.6	9.0	17.5	9.6	1.4	10.7	13.2
七 尾 市	48,658	346	26.0	7.4	7.5	24.0	5.6	11.9	17.6
小 松 市	104,946	469	36.0	14.5	15.4	6.5	2.2	12.1	13.3
輪 島 市	23,250	191	24.2	8.5	8.3	17.0	4.6	18.2	19.2
珠 洲 市	12,332	121	22.8	10.2	6.5	23.6	3.3	12.1	21.5
加 賀 市	61,593	346	34.4	14.4	8.0	8.8	1.1	15.5	17.8
羽 咋 市	19,781	124	21.7	25.1	6.9	14.1	3.6	11.0	17.6
白 山 市	109,648	521	29.0	11.0	12.4	12.3	1.6	14.9	18.8
か ほ く 市	35,048	161	36.1	8.8	10.4	6.7	1.8	16.9	19.3
能 美 市	48,154	245	33.3	9.1	11.7	9.5	2.1	15.6	18.7
野々市市	57,701	189	46.1	7.7	12.3	8.7	0.4	10.2	14.6
川 北 町	6,108	39	22.9	7.6	17.2	13.5	4.7	11.1	23.0
津 幡 町	36,948	136	36.0	12.2	9.4	8.4	4.6	11.3	18.1
内 灘 町	26,290	99	39.1	14.3	10.4	6.5	1.3	11.1	17.3
志 賀 町	17,975	122	27.0	11.2	12.7	11.2	5.8	11.1	21.0
宝達志水町	11,705	74	23.6	16.1	9.3	14.2	4.1	11.7	21.0
中能登町	16,107	102	24.8	15.9	9.4	11.0	4.4	14.1	20.4
穴 水 町	7,640	66	22.9	7.4	5.5	20.4	3.6	12.0	28.2
能 登 町	14,988	150	19.9	11.3	6.7	16.0	4.5	20.3	21.3

(注)歳出データは公表されている当初予算。構成比は四捨五入の数値。人口データは令和4年4月1日現在。

**市町村税**  
市町村民税、固定資産税などです。

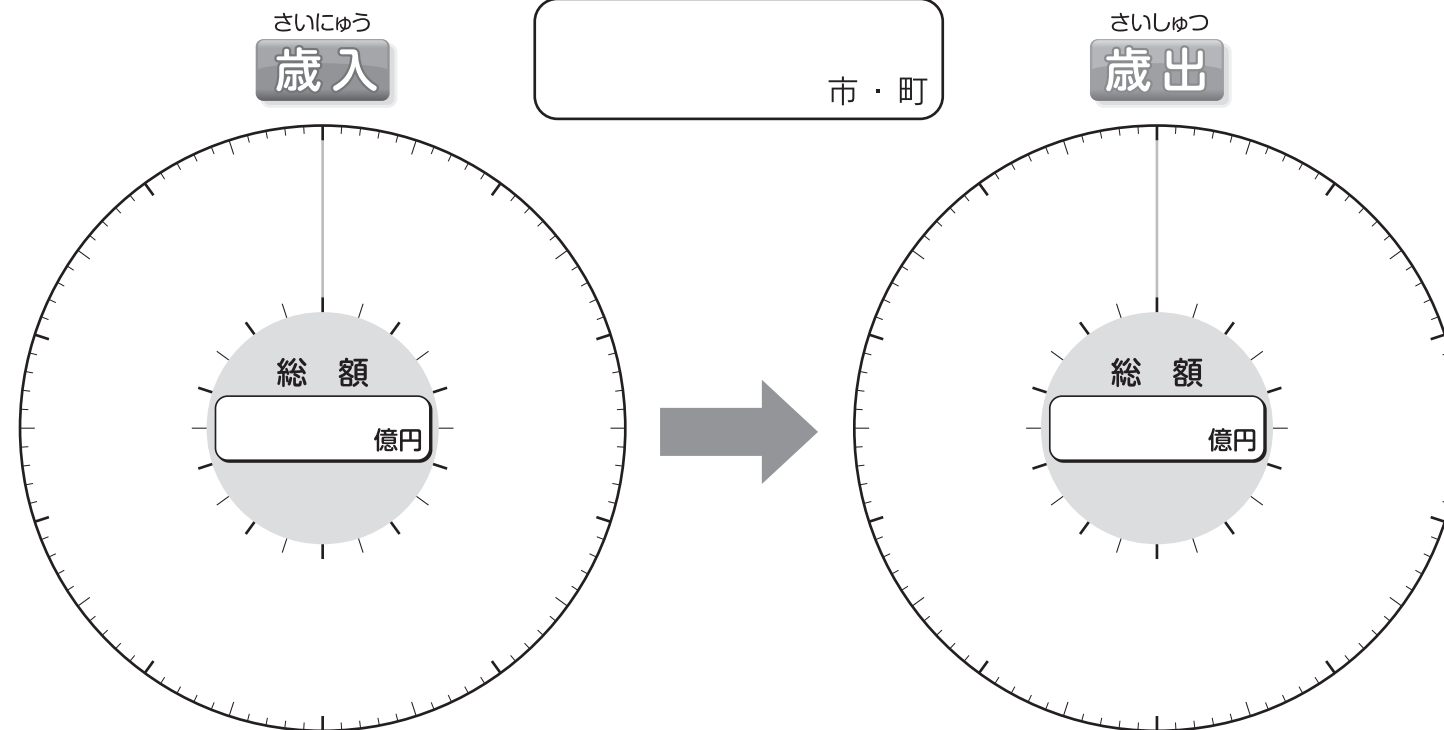
**地方交付税**  
国に納められた所得税、法人税、酒税等の一部が、地方公共団体の財源の均衡を図るため、県及び市町村に交付されるものです。

**国庫支出金**  
国が地方公共団体の行う公共事業、社会保障、教育など特定の経費にあてるため、県及び市町村に支出する補助金、負担金等です。

**県支出金**  
県が市町村の行う公共事業、社会保障、教育など特定の経費にあてるために市町村に支出する補助金、負担金等です。

**市町村債**  
市町村が事業を行うことにより生じる財源不足を補うため、国や銀行などから長期にわたって借入金です。

**その他**  
施設の使用料・手数料などです。



**民生費**  
社会福祉の向上のために、暮らしに困っている人を援助したり、体の不自由な人や身よりのない老人のための施設をつくらしたりするのに使われます。

**土木費**  
住みよい街づくりのため、道路、橋、河川、港湾、空港などの建設設備に使われます。

**教育費**  
児童生徒がよい環境のもとで学校教育を受けられるよう、学校施設の整備、充実のために使われます。

**衛生費**  
ゴミ処理や清掃、健康を守るための施設などのために使われます。

**農林水産業費**  
農林業や水産業の振興を図るため、技術指導や経営指導をしたり、農地、農林道、漁港の整備・改良などに使われます。

**公債費**  
市町村債の借り入れたお金を返済するために使われる支出です。

**その他**  
市町村の仕事を一元的に進めていくための経費などです。